

Spannrahmen

gedeferte Winkellaschen (geschraubt)

Empfehlung

flächenbündige und flächenversetzte Fenster

Variante

SP2/1



Für sprossenfreie Elemente mit einer Höhe (Breite) von 1501 mm bis 1900 mm Variante SP4/1, A14 (Seite 7) wählen.

Preisgestaltung

Spannrahmen Preisliste 3

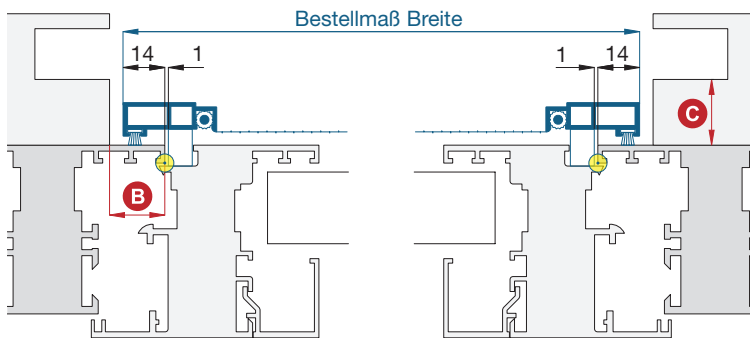
Seite 3

Bestellmaße

Breite =  lichte Breite Fensterblendrahmen + 28 mm
 Höhe =  lichte Höhe Fensterblendrahmen + 31 mm
 Maß X = Blendrahmenüberschlagsbreite

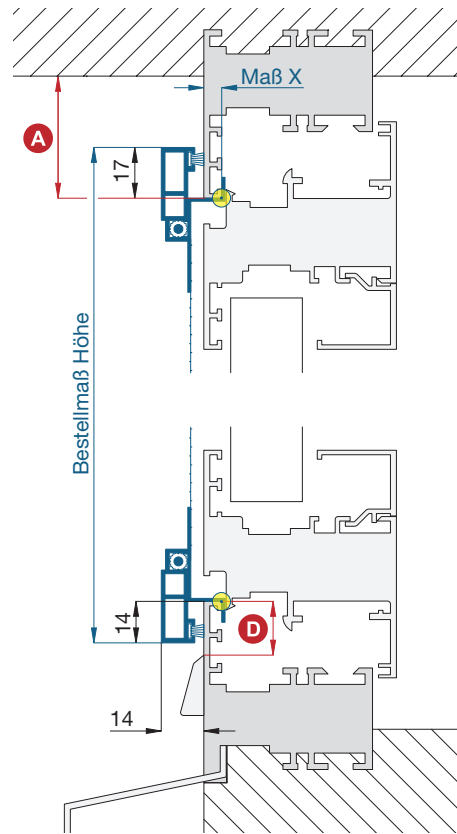
Horizontalschnitt

M 1:2,5



Vertikalschnitt

M 1:2,5

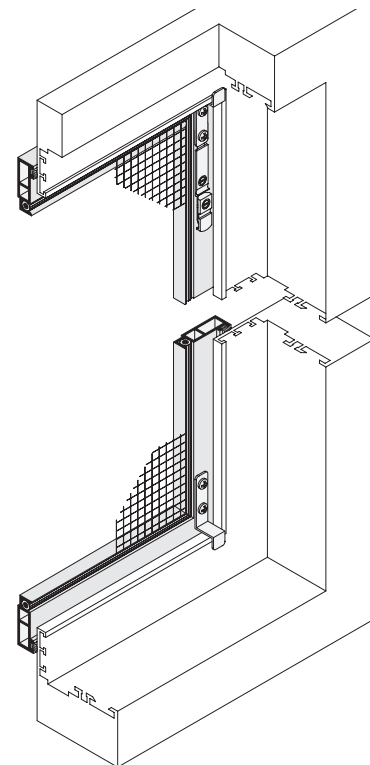


Worauf Sie unbedingt achten sollten

alternativ

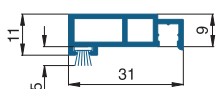
A	obere Blendrahmenüberstandsfläche mind. 18 mm (inkl. Verschiebespiel mind. 25 mm)	SP2/17, Seite 15 SP2/19, Seite 16
B	Spannrahmenauflagefläche am seitlichen Blendrahmen mind. 15 mm	SP2/1, A08, Seite 5 SP2/10, Seite 10
C	Abstand der Rolladenführung zum Blendrahmen mind. 15 mm bei nach innen gebogenem Rollladenpanzer Abstand entsprechend vergrößern	SP5/10, Seite 34 SP1/42, SP1/43, Seite 42 u. 43 Rollladenabstandhalter verwenden (Register Montagehilfsmittel)
D	Abstand der Wasserschlitzkappe vom Rand des Blendrahmens mind. 14 mm	nachfragen
	Auflagefläche von 14 mm bei stark gesoftetem Blendrahmenprofil reicht nicht aus	SP4/1, Seite 6

3-D Ansicht von innen



verwendete Profile

mit Standardbürstendichtung, M 1:2



10 24 02