

Spannrahmen

gefederte Winkellaschen (geschraubt)

Empfehlung

Holzfenster mit Regenschiene

Variante

SP2/5

Preisgestaltung

Spannrahmen Preisliste 3

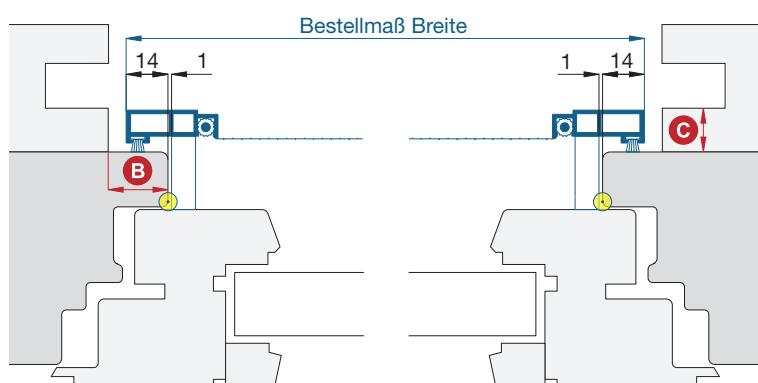
Seite 3

Bestellmaße

Breite = ☉ lichte Breite Fensterblendrahmen + 28 mm
 Höhe = ☉ Regenschieneauflage bis Lichte Fensterblendrahmen oben + 15 mm
 Maß X oben ■ Maß X unten ■ Maß Z
 siehe Vertikalschnitt

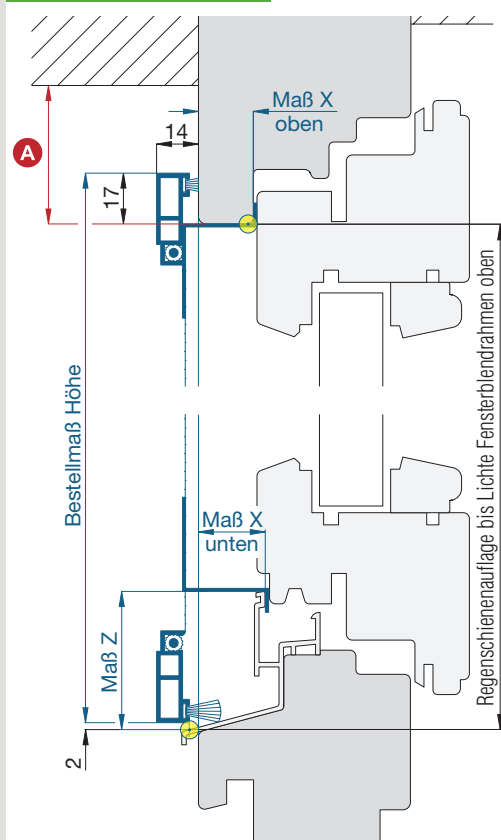
Horizontalschnitt

M 1:2,5



Vertikalschnitt

M 1:2,5

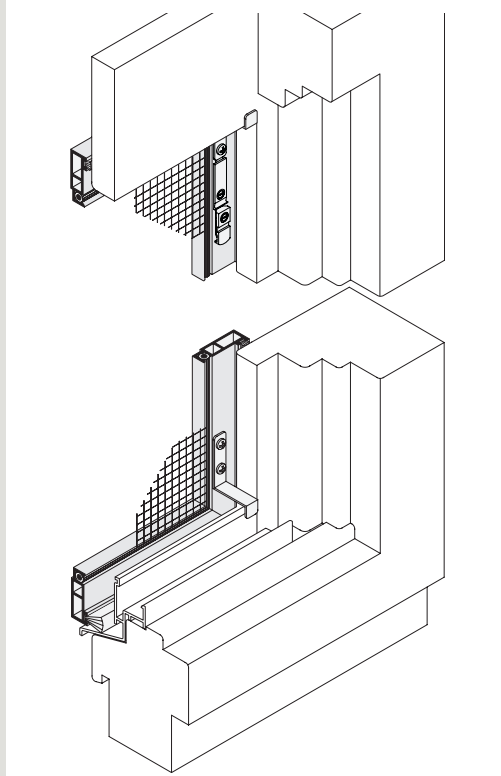


Worauf Sie unbedingt achten sollten

alternativ

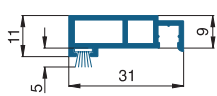
| | | |
|----------|---|---|
| A | obere Blendrahmenüberstandsfläche mind. 18 mm (inkl. Verschiebespiel mind. 25 mm) | SP1/5, Seite 50 |
| B | Spannrahmenauflagefläche am seitlichen Blendrahmen mind. 15 mm | nachfragen |
| C | Abstand der Rollladenführung zum Blendrahmen mind. 15 mm | SP5/11, Seite 37 SP1/40, SP1/41, Seite 44 u. 45 |
| | bei nach innen gebogenem Rollladen- panzer Abstand entsprechend vergrößern | Rollladenabstandhalter verwenden (Register Montagehilfsmittel) |
| | Auflagefläche von 14 mm bei stark gesoitetem Blendrahmenprofil reicht nicht aus | SP4/5, Seite 16 |

3-D Ansicht von innen

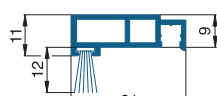


verwendete Profile

mit Standardbürstendichtung, M 1:2



10 24 02 seitlich/oben



10 24 02 unten