

Spannrahmen

gedeferte Winkellaschen (gesteckt)

Empfehlung

halbflächenversetzte und flächenversetzte Fenster

Variante

SP6/1



Für sprossenfreie Elemente mit einer Höhe (Breite) von 1501 mm bis 1900 mm Variante SP7/1. A14 (Seite 23) wählen.

Preisgestaltung

Spannrahmen Preisliste 3

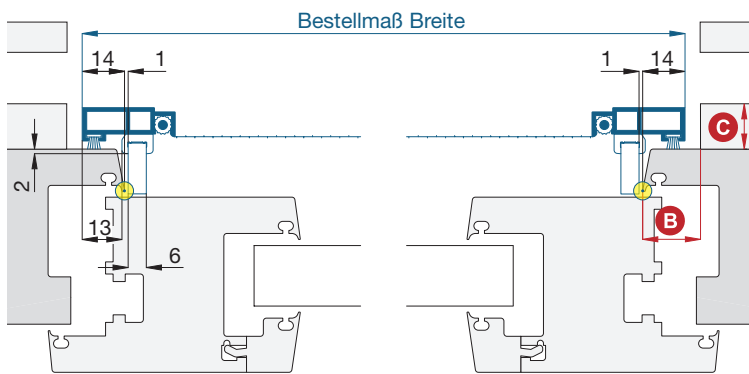
Seite 3

Bestellmaße

Breite =  lichte Breite Fensterblendrahmen + 28 mm
 Höhe =  lichte Höhe Fensterblendrahmen + 28 mm
 Maß X = Blendrahmenüberschlagsbreite

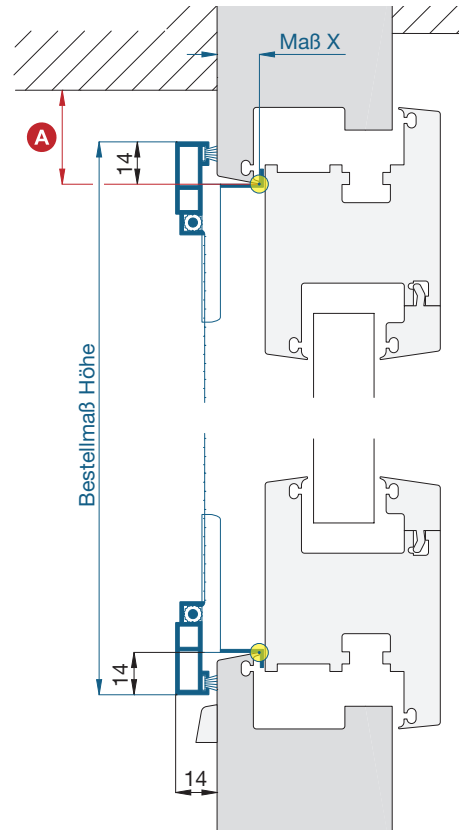
Horizontalschnitt

M 1:2,5



Vertikalschnitt

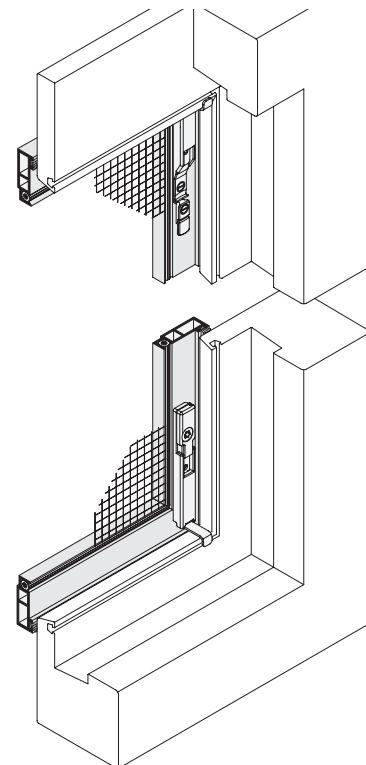
M 1:2,5



Worauf Sie unbedingt achten sollten

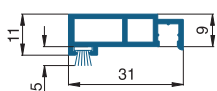
	alternativ
A obere Blendrahmenüberstandsfläche mind. 15 mm (inkl. Verschiebespiel mind. 20 mm)	Bestellmaß Höhe verringern (Mindestüberstandsfläche 8 mm) SP2/17, Seite 15
B Spannrahmenauflagefläche am seitlichen Blendrahmen mind. 15 mm	SP6/1. A08, Seite 21
C Abstand der Rolladenführung zum Blendrahmen mind. 15 mm	SP5/10, Seite 34 SP1/42, SP1/43, Seite 42 u. 43
bei nach innen gebogenem Rolladenpanzer Abstand entsprechend vergrößern	Rolladenabstandhalter verwenden (Register Montagehilfsmittel)
Auflagefläche von 14 mm bei stark gesoftetem Blendrahmenprofil reicht nicht aus	SP7/1, Seite 22

3-D Ansicht von innen



verwendete Profile

mit Standardbürstendichtung, M 1:2



10 24 02